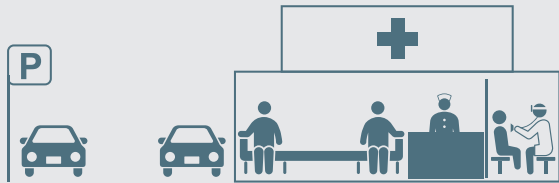


「LINE」で診察呼び出し・お知らせが受け取れます！

LINE 公式アカウント



もりや耳鼻咽喉科



「友だち追加」のQRコードで！

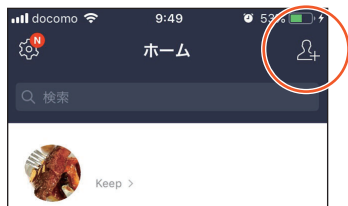


読み込んで必要情報を登録するだけ！

登録方法 ※LINEアプリをインストールしている端末からしかID登録ができません。

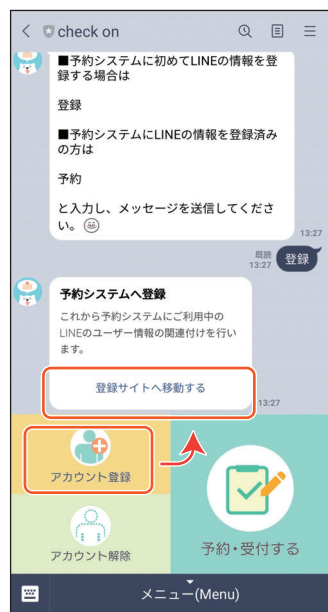
手順 1

「友だち追加」の「QRコード」から上記QRコードを読み取って、友だち追加してください。



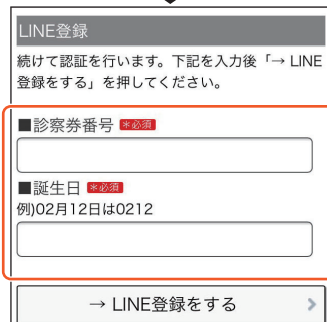
手順 2

左下「アカウント登録」を押してください。メッセージが返信されますので、「登録サイトへ移動する」を押してください。



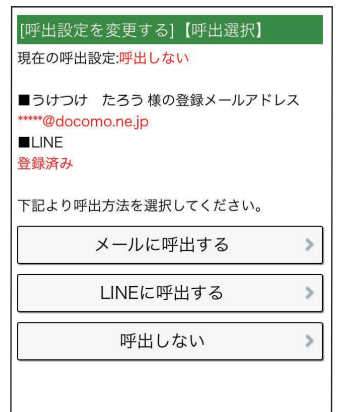
手順 3

移動先で必要情報を登録してください。



手順 4

次回Web予約・受付時、お知らせ・呼出選択で「LINE」が出現し、ご利用可能となります。



順番、時間が近づいたらLINEからメッセージが配信されます。

ご注意ください

※「checkon」アカウントは現在、「お知らせ・呼出」送信専用アカウント (botアカウント) となっております。クリニック・医院への質問等はお受けできませんので、ご了承ください。

※ブロックまたは通知オフにされていると、お知らせ・呼出が受け取れなくなります。

※通信状態によってはメッセージをリアルタイムで受信できないことがございます。

※新患はLINEから受付できません。Webページから受付してください。